



SVIVE™

SVIVE™

WIRELESS AC 2600

**CIRRUS
ROUTER**

SUPPORT

Våre produkter er av høy kvalitet og Svive gir deg 10 års garanti på ditt nye produkt.

Gratis online support på www.svivelife.com
Om du trenger hjelp til oppsett av ditt nye produkt.

Designed by Svive, Østre Kullerød 4,
N-3241 Sandefjord, Norway

Dette utstyret og den tilhørende strømadapteren er sertifisert og vurdert til å være i samsvar med de nødvendige europeiske direktivene for elektromagnetisk kompatibilitet og lavspenning for ITE-utstyr. Kun til innendørs bruk. Se www.svivelife.com for mer informasjon.

Samsvarserklæring med hensyn til EU-direktiv 1995/5/EF (R&TTE) direktiv: herved Svive, erklærer at denne nettverksrutereren er i samsvar med de grunnleggende krav og andre relevante bestemmelser i direktiv 1995/5/EF. Samsvarserklæringen kan konsulteres på <http://www.svivelife.com>

OPPLEVER DU USTABILT NETT/ LAV HASTIGHET?

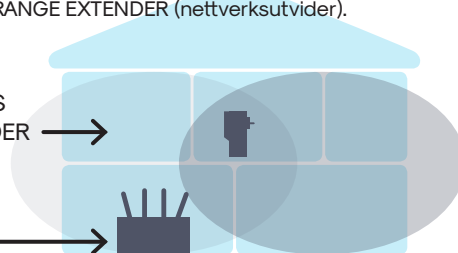
I områder med mange trådløse nettverk kan det oppstå forstyrrelser mellom flere rutere (fra naboer etc.). Dette skyldes at ruterene bruker samme sendekanal/sendefrekvens. Dersom du opplever ustabilitet nett/dårlig hastighet anbefaler vi at du endrer sendekanalen/sendefrekvens i innstillingene til din SVIVE CIRRUS ROUTER.

HAR DU BEHOV FOR UTVIDET DEKNING?

Opplever du områder/rom i huset med dårlig signal/dekning? SVIVE CIRRUS ROUTER fungerer perfekt sammen med en SVIVE FRACTUS RANGE EXTENDER (nettverksutvider).

SVIVE FRACTUS
RANGE EXTENDER →

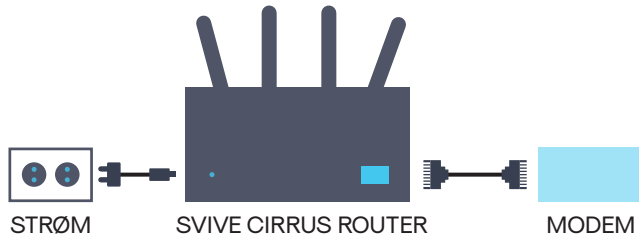
SVIVE CIRRUS
ROUTER →



HURTIGSTART

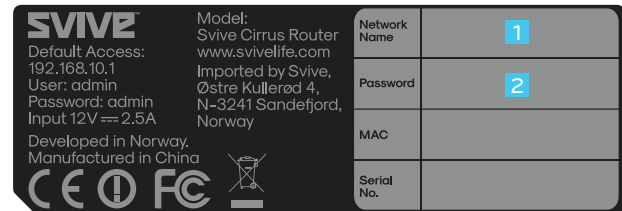
1 KOBLE TIL

Start med å koble til medfølgende strømadapter. Koble så medfølgende nettverkskabel mellom den blå porten merket «INTERNET» på SVIVE CIRRUS ROUTER og modemmet fra din internettleverandør.



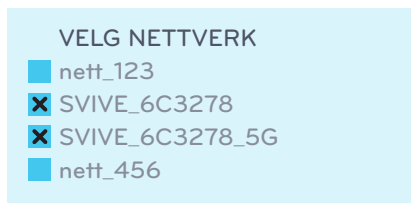
2 DITT NETTVERK

Det trådløse nettverket er ferdig satt opp med et unikt navn (1) og passord (2). Du finner dette på undersiden av din SVIVE CIRRUS ROUTER.



3 KOBLE TIL TRÅDLØST

På listen over tilgjengelige trådløse nettverk vil du finne SVIVE CIRRUS ROUTER (f.eks. SVIVE_6C3278). Benytt passordet (se steg 2) når du skal koble til dine enheter som mobil, PC, nettbrett osv.



INNSTILLINGER

For å få tilgang til innstillingene på din SVIVE CIRRUS ROUTER, som f.eks. endre nettverksnavn og passord, logg på ruterens ved å skrive <http://192.168.10.1> i nettleseren din. (brukernavn = admin og passord = admin)

